



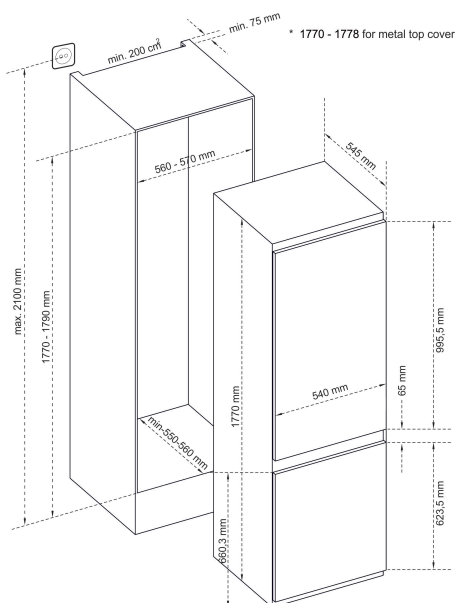




-  Energieeffizienzklasse (Spektrum A bis G)
-  Nischenmaß 1780 mm
-  Schlepptürtechnik
-  LED-Beleuchtung



einbaufähig/integrierbar

**Schlepptürtechnik, Anschlagtechnik-Variante 05**

Türanschlag rechts, wechselbar

**Einbaumaße (H x B x T) 1770-1790 x 560-570 x 550 mm**

**Ausstattung Kühlteil**

Abtau-Automatik

Temperaturregler

4 Abstellflächen aus Sicherheitsglas mit Überlaufschutz

1 Obst- und Gemüseschublade mit Feuchteregulierung

1 Eierablage

LED-Beleuchtung

**Ausstattung Innentür**

4 Türablagen

**Ausstattung Gefrierteil**

2 Gefriergutschubladen

1 Klappe

1 Eiswürfelschale

**Technische Daten**

Energieeffizienzklasse: **F** (Spektrum A bis G)

Energieverbrauch: 269 kWh/a

Nutzhalt gesamt 248 l, davon 70 l \*\*\*\*Gefrierfach

Gefriervermögen: 3 kg / 24 h

Lagerzeit bei Störungen: 18 h

manuelle Abtauung im Gefrierteil

Klimaklasse: N-T (16-43° C)

Betriebsgeräusch: 38 dB(A) re1pW

Luftschallemissionsklasse: C

Länge Anschlusskabel: 2,10 m

Gesamtanschlusswert 195 W